รายงานการเตือนภัยด้านเศรษฐกิจอุตสาหกรรมของไทย
The Early Warning System of Industrial Economics : (EWS_IE)

สำนักงานเศรษฐกิจอุตสาหกรรม | OFFICE OF INDUSTRIAL ECONOMICS

เผยแพร่วันที่ 25 พฤศจิกายน 2568

เตือนภัยด้านเศรษฐกิจอุตสาหกรรมไทย เดือนพฤศจิกายน 2568
"ส่งสัญญาณเฝ้าระวังต่อเนื่องจากเดือนก่อน"

ระดับการส่งสัญญาณ : เดือนพฤศจิกายน 2568



ระบบเตือนภัยฯ ภาพรวมของไทย พฤศจิกายน 2568
"ส่งสัญญาณเฝ้าระวัง" EWS_IE = -0.45

ดัชนีชี้นำวัฏจักรเศรษฐกิจอุตสาหกรรมของไทย (CLI_IE)

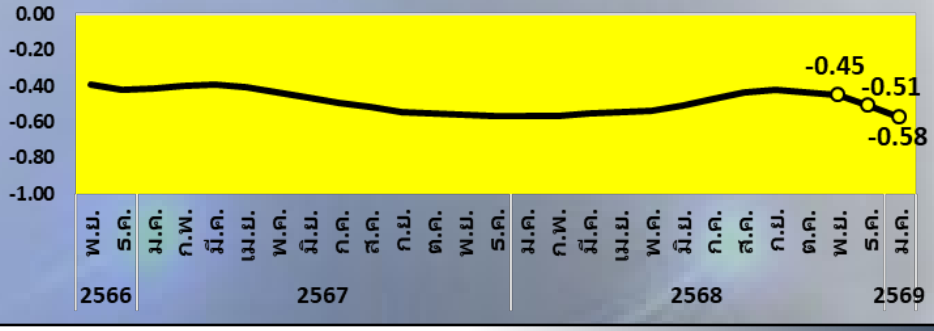

ระดับการส่งสัญญาณเตือนภัยของปัจจัยองค์ประกอบหลัก

ดัชนีการลงทุนภาคเอกชนของไทย (INV_TH)
"ส่งสัญญาณไม่ปกติเบื้องต้น" ค่าวัฏจักรยังคงอยู่ในช่วงขาลงต่อเนื่อง ตามค่าดัชนีที่ปรับลดลงในหมวดเครื่องจักรและอุปกรณ์

ดัชนีปริมาณสินค้านำเข้าของไทย (IMV_TH)
"ส่งสัญญาณปกติเบื้องต้น" ตามการนำเข้าชิ้นส่วนอิเล็กทรอนิกส์ และเครื่องใช้ไฟฟ้า รถยนต์ไฟฟ้า และโทรศัพท์มือถือ ที่ขยายตัว

ดัชนีราคาส่งออกของไทย (EXP_TH)
"ส่งสัญญาณเฝ้าระวัง" ตามราคาส่งออกหมวดราคาสินค้าเกษตรกรรม รวมถึงสินค้าแร่และเชื้อเพลิงที่ปรับตัวลดลง

ดัชนีความเชื่อมั่นด้านคำสั่งซื้อของไทย (NEW_TH)
"ส่งสัญญาณเฝ้าระวัง" จากความเชื่อมั่นในกลุ่มอาหารและเครื่องดื่มที่มีคำสั่งซื้อลดลงจากผลของภาษีนำเข้าสหรัฐฯ

ดัชนีผลผลิตอุตสาหกรรมของสหภาพยุโรป (IPI_EU)
"ส่งสัญญาณเฝ้าระวัง" ตามการผลิตที่ปรับลดลงของไอร์แลนด์ เบลเยี่ยม และฟินแลนด์ โดยเฉพาะสินค้าอุปโภคบริโภคที่ไม่คงทน

ดัชนีผลผลิตอุตสาหกรรมสินค้าขั้นสุดท้ายของสหรัฐฯ (IPIF_US)
"ส่งสัญญาณเฝ้าระวัง" ตามการผลิตสินค้าเพื่อการส่งออกที่ลดลง

ดัชนีชี้นำเศรษฐกิจของญี่ปุ่น (CLI_JP)
"ส่งสัญญาณเฝ้าระวัง"จากภาวะซบเซาที่เกิดขึ้นจากนโยบายภาษีของสหรัฐฯ ที่กระทบการส่งออกของญี่ปุ่น

ดัชนีผู้จัดการฝ่ายจัดซื้อภาคการผลิตของอาเซียน (PMI_ASE)
"ส่งสัญญาณปกติเบื้องต้น" ตามคำสั่งซื้อใหม่ที่เพิ่มขึ้นจากการบริโภคภายในประเทศที่ขยายตัวเป็นสำคัญ

มูลค่าส่งออกของจีน (EXVA_CN)
"ส่งสัญญาณเฝ้าระวังลดลง"ค่าวัฏจักรปรับเพิ่มขึ้นจากเดือนก่อน การส่งออกไปยังอาเซียน และยุโรป มีการเติบโตอย่างแข็งแกร่ง

มูลค่าส่งออกของออสเตรเลีย (EXVA_AUS)
"ส่งสัญญาณเฝ้าระวังลดลง" ค่าวัฏจักรขยายตัวจากเดือนก่อน โดยมูลค่าส่งออกขยายตัวตามการส่งออกแร่โลหะและถ่านหิน

มูลค่านำเข้าของอินเดีย (IMVA_IN)
"ส่งสัญญาณเฝ้าระวังลดลง" ค่าวัฏจักรขยายตัวจากเดือนก่อน ตามการนำเข้าวัตถุดิบสำหรับการผลิตที่เพิ่มขึ้น

แนวโน้มในอนาคต

คาดการณ์ 2 เดือนข้างหน้า (ธ.ค.68-ม.ค.69) "ส่งสัญญาณเฝ้าระวังเพิ่มขึ้น"

ค่าดัชนีเฉลี่ย 2 เดือน = -0.54

คาดว่าค่าวัฏจักรมีแนวโน้มปรับลดลง แม้การบริโภคภายในประเทศจะขยายตัวจากแรงกระตุ้นตามฤดูกาลและนโยบายภาครัฐ แต่การแข่งขันกับสินค้านำเข้าที่มีแนวโน้มรุนแรงขึ้น อาจกระทบต่อภาคการผลิตในระยะข้างหน้า

คาดการณ์ 4-6 เดือน (ก.พ.–เม.ย. 69) "ส่งสัญญาณเฝ้าระวังต่อเนื่อง"

ค่าดัชนีเฉลี่ย 4-6 เดือน = -0.72

คาดว่าค่าวัฏจักรหดตัวต่อเนื่องจากปัจจุบัน เนื่องจากความไม่แน่นอนด้านนโยบายการค้าของสหรัฐฯ ที่อาจกดดันการส่งออกของไทยและคู่ค้าหลักอื่น ๆ รวมถึงความเสี่ยงจากการแข่งขันด้านราคามีแนวโน้มรุนแรงขึ้น

คาดการณ์ 6 เดือนข้างหน้า

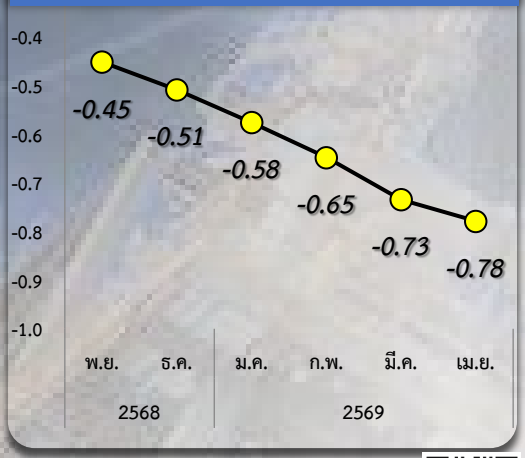

ข้อมูลเพิ่มเติม กรุณาติดต่อ : กองวิจัยเศรษฐกิจอุตสาหกรรม (กว.) สำนักงานเศรษฐกิจอุตสาหกรรม โทร 0 2430 6806 หรือ https://iiu.oie.go.th

สศอ. ผนึกหัวใจสีเขียว ได้รับการขึ้นทะเบียน "ฉลากคาร์บอนฟุตพริ้นท์ขององค์กร (CFO)"